

Geografia, klasa 5

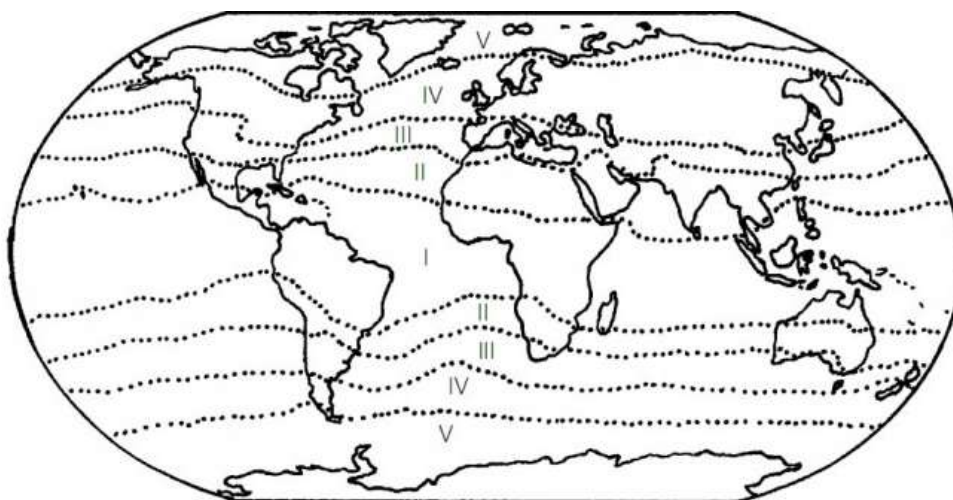
III – Krajobrazy świata cz.1 – wilgotny las równikowy i sawanna

Zapisy podstawy programowej – Uczeń:

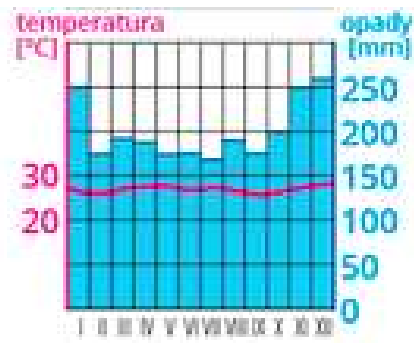
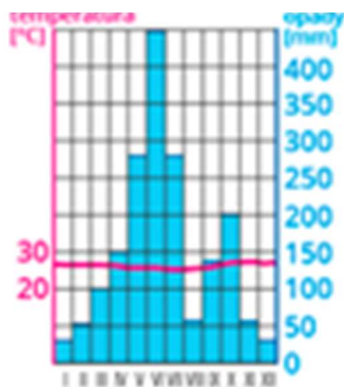
1. odczytuje wartość i opisuje przebieg temperatury powietrza oraz rozkład opadów atmosferycznych na podstawie diagramów i map klimatycznych;
2. wskazuje na mapie położenie poznawanych krajobrazów;
3. przedstawia główne cechy poznawanych krajobrazów świata i rozpoznaje je na ilustracjach;
4. wymienia nazwy oraz rozpoznaje rośliny i zwierzęta typowe dla poznanych krajobrazów;
5. podaje zależności między położeniem wybranych krajobrazów na kuli ziemskiej, warunkami klimatycznymi i głównymi cechami krajobrazów;
6. opisuje współzależności między składnikami poznawanych krajobrazów i warunkami życia człowieka.

1. Wymień nazwy stref klimatycznych w kolejności rozpoczynając od równika. Następnie zamaluj je na poniższej mapie nadając kolory zgodne ze wskazanymi

- a) - czerwony
- b) - pomarańczowy
- c) - żółty
- d) - zielony
- e) – niebieski

**Wiem, co trzeba**

2. Z klimatem równikowym związane są dwie strefy krajobrazowe: wilgotny las równikowy oraz sawanny. Rozpoznaj poniższe wykresy i podpisz, która z nich pokazuje temperaturę i opady w wilgotnym lesie równikowym, a który na sawannie



3. Uzupełnij tekst

Wilgotne lasy równikowe rosną w klimacie równikowym wybitnie wilgotnym. Opady występują tutaj przez cały rok i są bardzo Temperatura nie spada poniżej i przez cały rok utrzymuje się na podobnym poziomie. Na tym obszarze występuje tylko Pora roku

Sawanna rośnie w klimacie podrównikowym, w którym opady są zróżnicowane na przestrzeni roku, co sprawia, że występują tutaj pory roku. Kiedy opady są bardzo wysokie jest to tzw. pora Kiedy opady są bardzo niskie, nazywamy to porą

4. Uzupełnij tabelę podając kilka charakterystycznych zwierząt i roślin występujących w omawianych strefach krajobrazowych

	rośliny	zwierzęta
Wilgotny las równikowy		
Sawanna		

5. Opisz, czym zajmują się ludzie zamieszkujący poniższe obszary

a) Wilgotny las równikowy

.....

.....

.....

.....

.....

.....

b) Sawanna

.....

.....

.....

.....

.....

.....

Życzę miłej pracy 😊